



Attualità ↓ Formazione Normativa Approfondimenti ↓ Prodotti ↓ Chi siamo







portoncino d'ingresso

Sistema portoncino in PVC. Design e prestazioni per "vestire" l'ingresso

Indicato per porte d'ingresso sia vetrate (fino a 39mm di spessore) che a pannello cieco, è disponibile nelle versioni **Giotto**, **Quadra** e **Slim**. Può essere abbinato alla maggior parte di soglie disponibili in commercio, soprattutto a taglio termico o PVC

di Redazione | 24 luglio 2014 in Prodotti · 0 Commenti

Condividi quest'articolo

-  Twitter
-  Digg
-  Delicious
-  Facebook
-  Stumble
-  Subscribe by RSS



Poliedricità estetico- espressiva ed elevate caratteristiche tecnico- prestazionali. Questi gli elementi che connotano il profilo/sistema sviluppato da **Ital-Plastick** per la **Linea Seven Portoncino** con profilo in PVC per apertura interna 07071 ZTG, a sette camere. Indicato per porte d'ingresso sia vetrate che a pannello cieco, è disponibile nelle versioni **Giotto**, **Quadra** e **Slim**. **Giotto** si caratterizza per il design arrotondato e

armonico e per il movimento di forme convesse che donano all'infisso una morbidezza quasi tattile; e per le guarnizioni in tinta, oltre all'ampia gamma cromatica che spazia dalle finiture effetto legno alle delicate tonalità pastello, presentando una serie articolata di soluzioni che ne consentono l'integrazione in molti e differenti contesti d'architettura d'interni come d'arredo. **Quadra** è il classico sistema intramontabile, caratterizzato dal "taglio" essenziale ed elegante. Anche in questo caso, le guarnizioni grigie o marroni e la possibilità di personalizzare l'infisso con colori pastello e decori legno donano all'insieme una particolare ricercatezza di stile. Con **Slim** si entra in pieno design minimalista, con spigoli leggermente arrotondati che consentono massima luce anche con aperture minime. La "neutralità" del design, le eleganti guarnizioni grigie o marroni lo rendono, poi, adatto a qualsiasi contesto architettonico. Il profilo a 7 camere in PVC ha uno spessore di 79mm che permette il montaggio di vetrazioni fino a 39mm in funzione delle quali si può raggiungere un valore di isolamento termico (U) pari a 1.208 W/m²K. Oltre ad avere telai, fermavetri e scambio battuta compatibili con tutta la serie **Seven** con possibilità di realizzare aperture a una, due e tre ante con fissi laterali e apertura interna, il sistema è stato appositamente studiato per essere impiegato con la maggior parte di soglie disponibili in commercio, soprattutto quelle a taglio termico o PVC.



Leggi gli ultimi numeri




2015/01 – Gennaio

2014/10 – Dicembre

2014/09 – Novembre

Tutti i numeri

Translate

 Seleziona lingua ▼

Articoli più letti



30 gennaio 2015

Convegno A.N.F.IT sul "Vetro in edilizia". A Bologna approfondimento a 360°



2 febbraio 2015

A Klimahouse 2015 in bella mostra le innovazioni tecnologiche Internorm

Post precedente

← Bonus 65% ed Ecoprestito. UNICMI e Finco al tavolo con MISE ed ENEA

Post successivo

Impreziosisce la casa donando libertà senza confini, nuova porta in cristallo →